

Spiralcurriculum

keine Hexerei – don't worry be happy

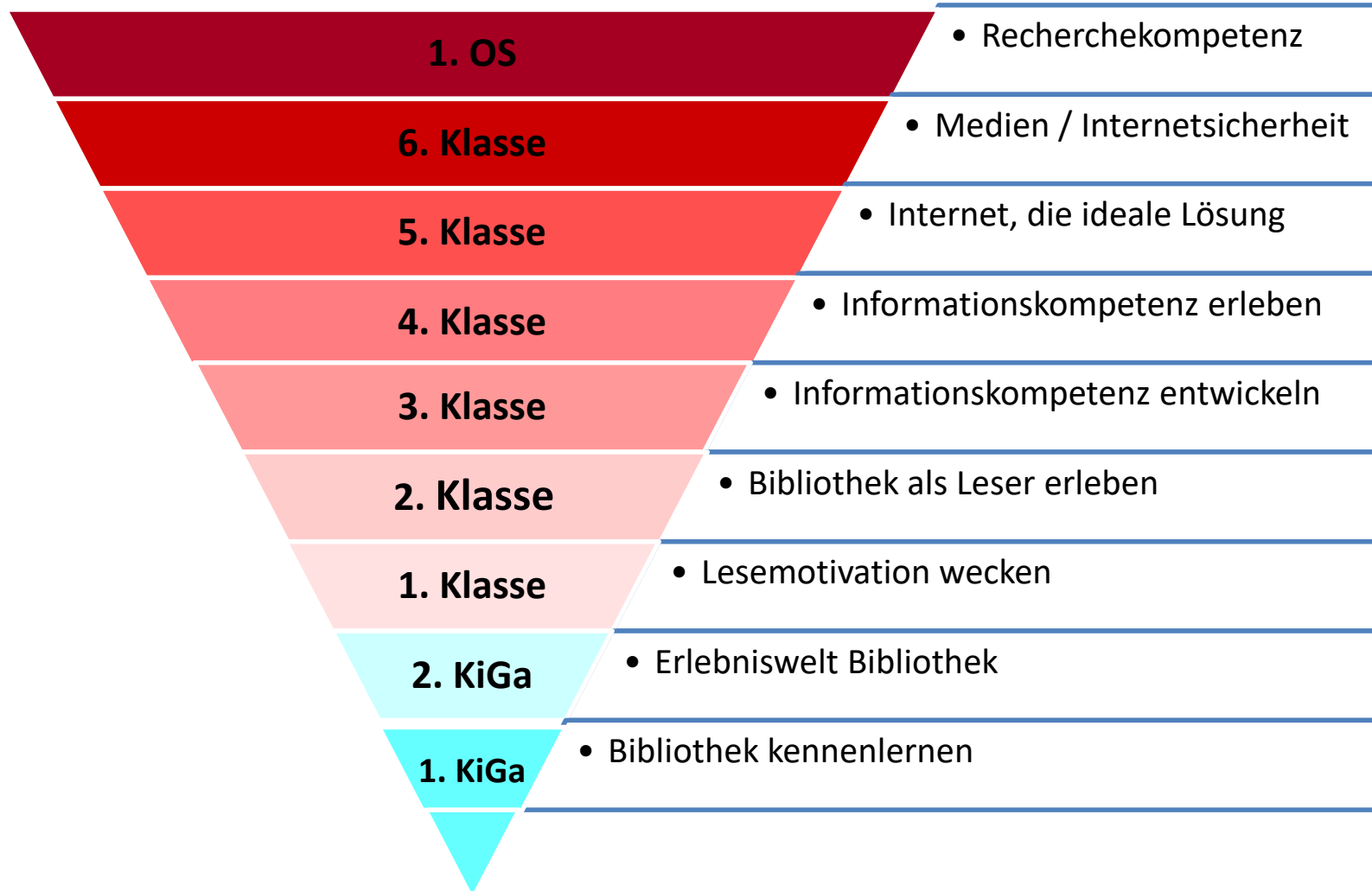
Möhlín beWegt!



GEMEINDE
MÖHLIN **BIBLIOTHEK**

Wir kriegen sie **Alle!!!**

Klassenschulungen vom KiGa bis 1. OS.

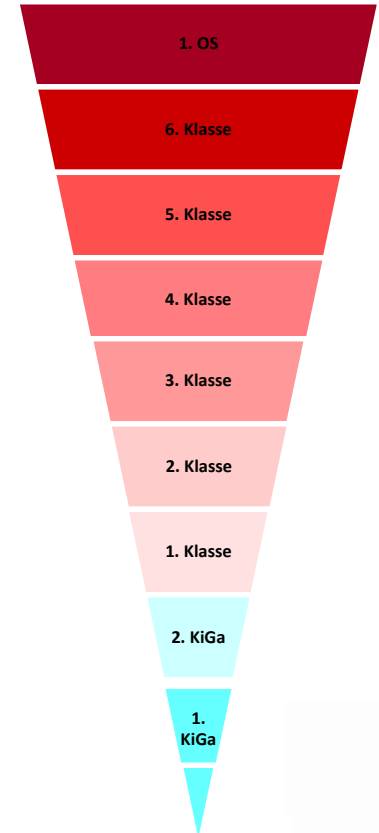


Wir kriegen sie **Alle!!!**

Klassenschulungen vom KiGa bis 1. OS.

Ziele Spiralcurriculum

- Alle Klasse von 1. KiGa bis 1. OS kommen mindestens 1 Mal jährlich in der Bibliothek
- Die Kinder erleben die Bibliothek als Begegnungsort
- Kennenlernen der Bibliothek und ihrer Medienvielfalt
- Entwicklung von Lese-Interesse
- Der Spass steht im Vordergrund



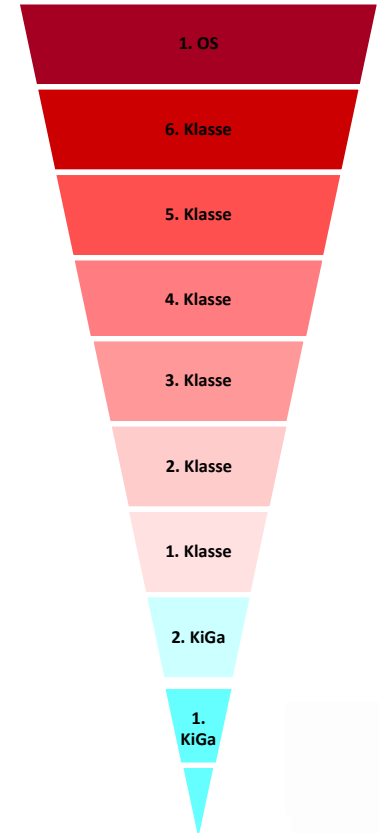
GEMEINDE
MÖHLIN **BIBLIOTHEK**

Wir kriegen sie **Alle!!!**

Klassenschulungen vom KiGa bis 1. OS.

Kernangebot

- Bibliothekspädagogische Klassenschulungen
- Medienboxen
- Projektunterstützung
- Recherche für Lehrer und Schüler



GEMEINDE
MÖHLIN **BIBLIOTHEK**

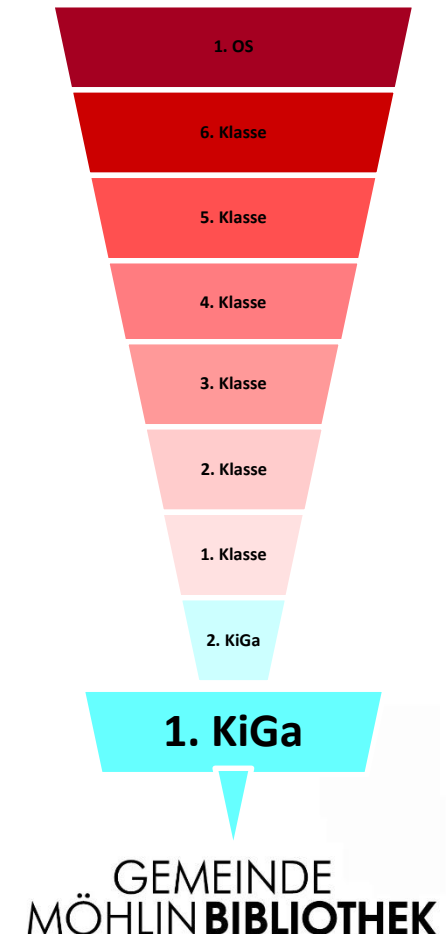
•Wir kriegen sie **Alle!!!**

Klassenschulungen vom KiGa bis 1. OS.

1. Kindergarten

Ziele

- Bibliothek bei Eltern und Kindern bekannt machen
- Wecken von Lust und Freude an Sprache und Geschichten



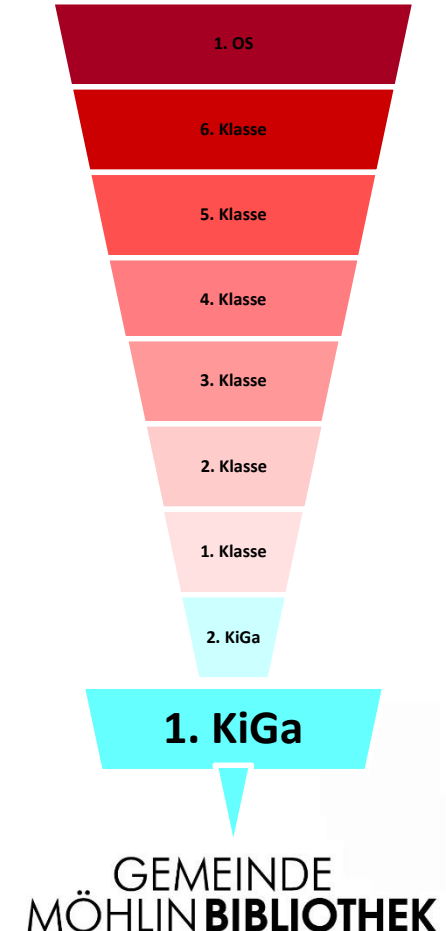
•Wir kriegen sie **Alle!!!**

Klassenschulungen vom KiGa bis 1. OS.

1. KiGa – Die Bibliothek kennen lernen

Ablauf:

- Im Bibliothekszug die Bibliothek erkunden
- Bibliothekstasche anmalen
- Bilderbuchgeschichte erleben
- Bilderbücher anschauen und ausleihen
- **Abgabe Elternbrief und Flyer**



•Wir kriegen sie **Alle!!!**

Klassenschulungen vom KiGa bis 1. OS.

2. Kindergarten

Ziele

- Erlebniswelt Bibliothek
- Sprachkompetenz fördern



•Wir kriegen sie **Alle!!!**

Klassenschulungen vom KiGa bis 1. OS.

2. KiGa – Erlebniswelt Bibliothek

Ablauf:

- Bilderbuchkino „Pippilothek“
- **Vertiefen der Geschichte mit unserem selbstgestalteten Arbeitsbüchlein**
- Bilderbücher anschauen und ausleihen



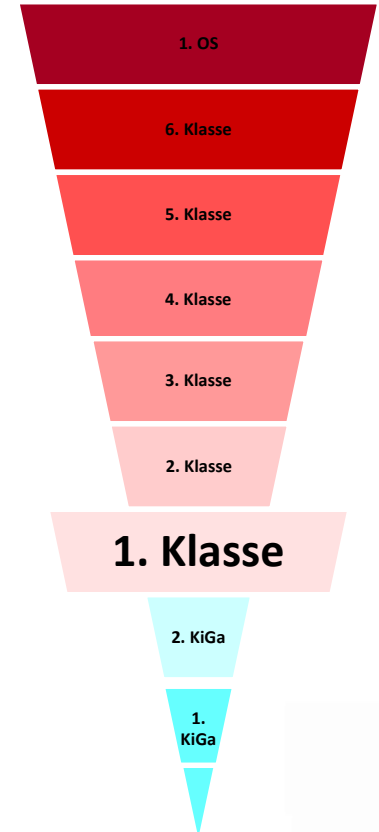
•Wir kriegen sie **Alle!!!**

Klassenschulungen vom KiGa bis 1. OS.

1. Klasse Primarschule und EK1

Ziele

- **Lesemotivation wecken**
- Sprachkompetenz fördern
- Unterstützung beim Erwerb von Lesefähigkeit



GEMEINDE
MÖHLIN **BIBLIOTHEK**

•Wir kriegen sie **Alle!!!**

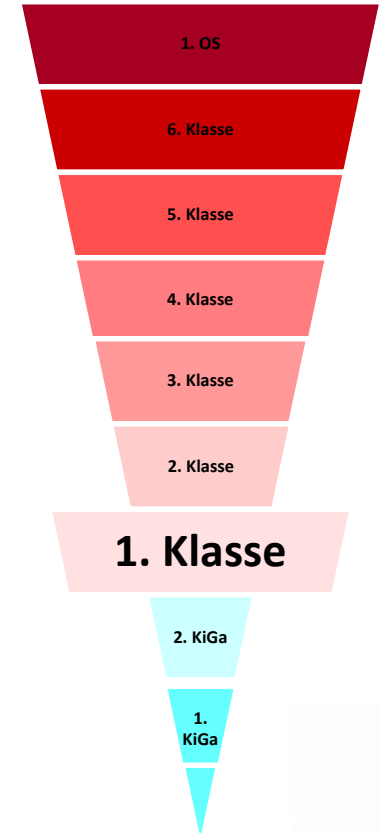
Klassenschulungen vom KiGa bis 1. OS.

1. Klasse Primarschule und EK 1

Lesemotivation wecken

Ablauf:

- Bücher fürs Erstes Lesealter vorstellen
- Buchzeichen gestalten
- Bücherbingo
- Geschichte vorlesen
- **Abgabe Elternbrief und Flyer**



GEMEINDE
MÖHLIN **BIBLIOTHEK**

•Wir kriegen sie **Alle!!!**

Klassenschulungen vom KiGa bis 1. OS.

Einführungsklasse 2

Ziele:

- Lesemotivation wecken
- Bibliothek als spannenden Ort erleben
- Buch auf –Phantasie an



•Wir kriegen sie **Alle!!!**

Klassenschulungen vom KiGa bis 1. OS.

EK 2 Buch auf – Phantasie anregen

Ablauf:

- Hören und Malen
- Geschichte vorlesen



GEMEINDE
MÖHLIN **BIBLIOTHEK**

•Wir kriegen sie **Alle!!!**

Klassenschulungen vom KiGa bis 1. OS.

2. Klasse Primarschule

Ziele:

- Lesekompetenz fördern
- Die ganze Bibliothek entdecken



•Wir kriegen sie **Alle!!!**

Klassenschulungen vom KiGa bis 1. OS.

2. Klasse Primarschule – Bücher machen Spass

Ablauf:

- Geeignete Lesebücher vorstellen
- Sachbücher zeigen
- Büchersuchspiel
- Geschichte vorlesen



GEMEINDE
MÖHLIN **BIBLIOTHEK**

•Wir kriegen sie **Alle!!!**

Klassenschulungen vom KiGa bis 1. OS.

3. Klasse Primarschule

Ziele

- Informationskompetenz fördern
- Eine Kurzgeschichte schreiben



•Wir kriegen sie **Alle!!!**

Klassenschulungen vom KiGa bis 1. OS.

3. Klasse Primarschule


– *Als Detektive unterwegs*

Ablauf:

- «Wo finde ich was in der Bibliothek»
- Als Detektive in der Bibliothek unterwegs
- **‘Herr Jakob’-Geschichte beschreiben**
- Stöbern in der Bibliothek



GEMEINDE
MÖHLIN **BIBLIOTHEK**



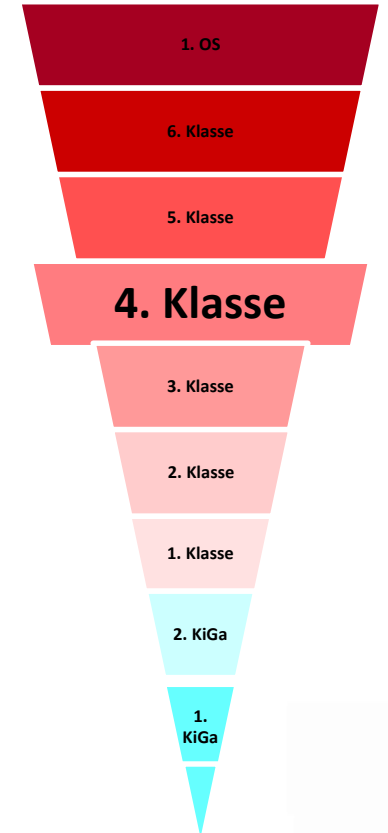
•Wir kriegen sie **Alle!!!**

Klassenschulungen vom KiGa bis 1. OS.

4. Klasse Primarschule

Ziel:

- Informationskompetenz entwickeln:
Sachbücher, Lexikon oder Internet?



GEMEINDE
MÖHLIN **BIBLIOTHEK**

•Wir kriegen sie **Alle!!!**


Klassenschulungen vom KiGa bis 1. OS.

4. Klasse Primarschule

– *Informationskompetenz entwickeln*

Ablauf:

- Bibliotheksprofis zu Besuch: Zoo-Direktor Schimpanski braucht Hilfe
- Fragen zu einem Tier mit Hilfe von verschiedenen Medien lösen
- Was ist besser: Sachbuch, Internet oder Lexikon?



GEMEINDE
MÖHLIN **BIBLIOTHEK**

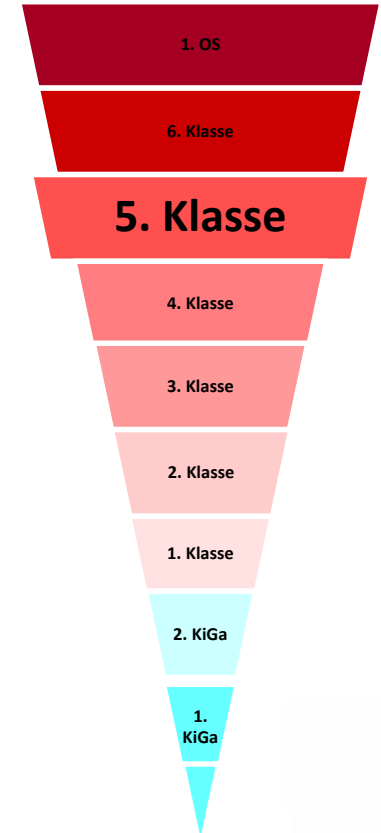
•Wir kriegen sie **Alle!!!**

Klassenschulungen vom KiGa bis 1. OS.

5. Klasse Primarschule

Ziel:

- Internet, die ideale Lösung?
Möglichkeiten und Unmöglichkeiten
des Internets darstellen
- Recherchekompetenz erleben
- **Vorgehen bei einem Vortrag**



GEMEINDE
MÖHLIN **BIBLIOTHEK**

•Wir kriegen sie **Alle!!!**

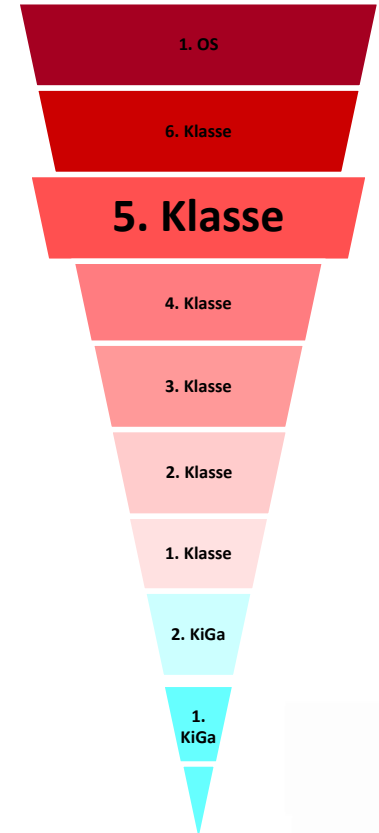
Klassenschulungen vom KiGa bis 1. OS.

5. Klasse Primarschule

– *Internet, die ideale Lösung?*

Ablauf:

- **Nimm 2 - Wie mache ich einen Vortrag?**
- Internetquiz: «Wahr oder falsch im Internet»
- Bibliotheksrallye



GEMEINDE
MÖHLIN **BIBLIOTHEK**

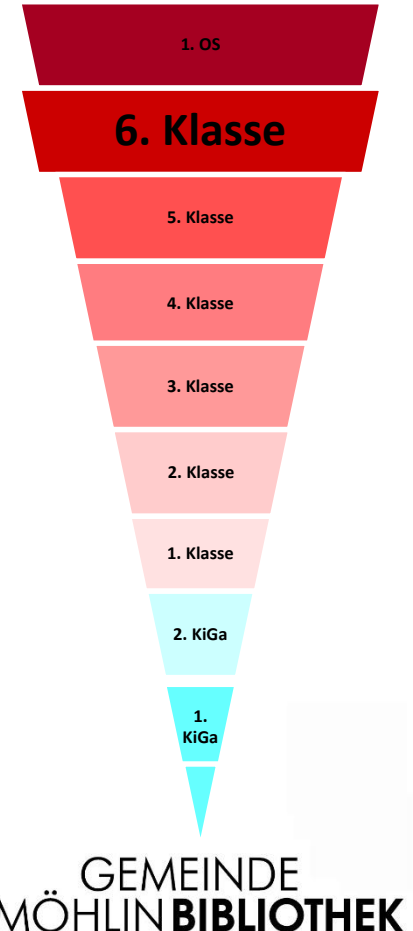
•Wir kriegen sie **Alle!!!**

Klassenschulungen vom KiGa bis 1. OS.

6. Klasse

Ziel:

- Internetsicherheit - Netiquette
- Medien- und Recherchekompetenz festigen



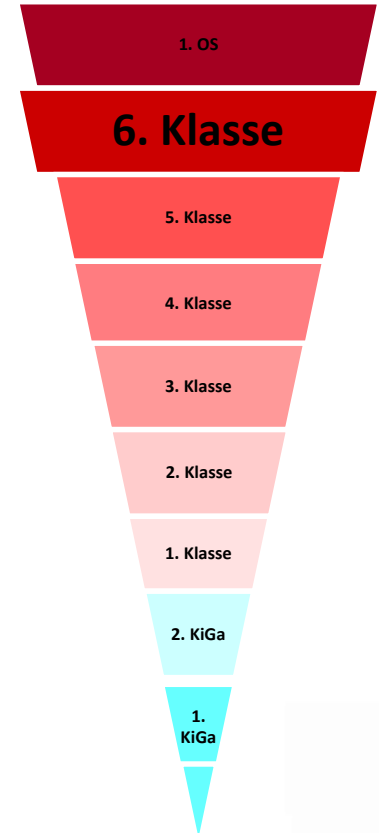
•Wir kriegen sie **Alle!!!**

Klassenschulungen vom KiGa bis 1. OS.

6. Klasse - Internetsicherheit

Ablauf:

- Gruppenarbeit «Medienkompetenz»
- Internet-Sicherheitsquiz



Saferinternet.at
Das Internet sicher nutzen!

Sicherheitsquiz Teil 1



1. Verrätst du deinen Chat-Freunden deinen richtigen Namen?

- Ja
- Nein
- Ich weiß es nicht

Leider Falsch

Dein Name ist eine persönliche Information. Du solltest immer einen Spitznamen/Nickname verwenden.

weiter >>

GEMEINDE
MÖHLIN **BIBLIOTHEK**

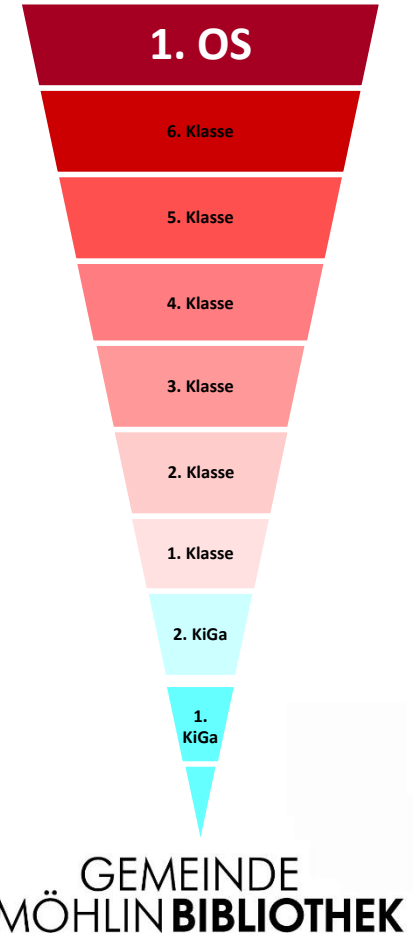
•Wir kriegen sie **Alle!!!**

Klassenschulungen vom KiGa bis 1. OS.

1. Oberstufe

Ziel:

- Recherche- und Medienkompetenz vermitteln



•Wir kriegen sie **Alle!!!**

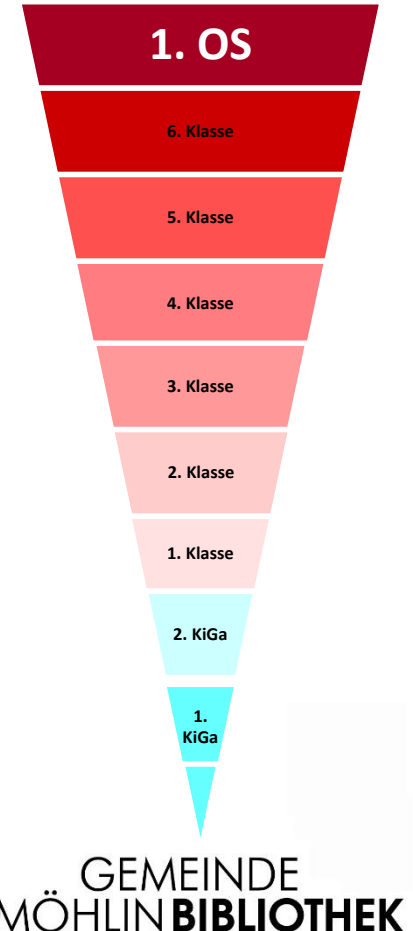
Klassenschulungen vom KiGa bis 1. OS.

1. Oberstufe

Der Bibliothek als dritte Ort

Ablauf:

- Gruppenarbeit – Aufgaben in der ganzen Bibliothek



•**Wir** kriegen sie **Alle!!!**
Klassenschulungen vom KiGa bis 1. OS.

Arbeitsmittel

- Arbeitsablauf von SAB angepasst
- Vorbereitungsliste
- Material pro Klasse in Kartonschachteln



Wir kriegen sie Alle!!!

Klassenschulungen vom KiGa bis 1. OS.

Ablauf Klasseneinführung: 3. Klasse

Ziel:

- Informationskompetenz fördern
- Eine Kurzgeschichte schreiben
-

Anzahl Kinder:

Ganze Klasse, 1 Lehrer, 1-2 Bibliothekarinnen

Dauer:

ca. 80-90 Min

Zeitlicher Ablauf

Zeit (Min)	Was	Wo	Art/Aktivität	Material	Sonstiges / Aktivität
5	Begrüßung / Vorstellen	Lese-Ecke	Referat		
15	Erklärung der Ordnungssysteme Belletristik	Lese-Ecke	Lehrgespräch /interaktiv		Unterschied Belletristik und Sachbuch. Farbe der Signaturen Wie sind die Lesebücher geordnet? Aufbau der Signaturen / Finden von Büchern im Regal / Comics
30	Detektiv-Parcours	Die ganze Bibliothek	Zusammenarbeit / Bewegung / Gelerntes vertiefen	Lösli/Laufblätter / Stifte	Detektive in der Bibliothek. Lehrer ist zuständig für den reibungslosen Ablauf im Untergeschoss. Gruppeneinteilung durch Lose.
5	Ergebnisse besprechen	Lese-Ecke	Interaktiv		Kurzes wiederholen, was gemacht wurde. <u>Evt.</u> Fragen beantworten
10	Kurzgeschichte vorlesen	Lese-Ecke			Die Schüler lesen den geschriebenen Texten vor.
15	Frei Lesen / <u>evt</u> Ausleihe				
5	Verabschiedung	Lese-Ecke	Anschauen		

GEMEINDE
MÖHLIN BIBLIOTHEK

Wir kriegen sie Alle!!!

Klassenschulungen vom KiGa bis 1. OS.

Vorbereitung Bibi-team:

- Etiketten vorbereiten (abhängig von Klassengrösse - immer 8 Gruppen)
- Umschläge kontrollieren: Auftragsblatt + richtiges leeres Blatt Herr Jakob
- Sachbücher-Themen kontrollieren
- Comics im Vorraum

GEMEINDE
MÖHLIN **BIBLIOTHEK**

Gruppen-Einteilung

- | | |
|--------------------------|--|
| 1. Kugelblitz | Zeit 529 oder Dinosaurier 562 |
| 2. Die drei Fragezeichen | Vögel 598.2 oder Fische |
| 3. Schlaumeier | Flugzeug 629.13 oder anderes Transportmittel |
| 4. Lupenrein | Indianer 39 oder Körper 611 |
| 5. Spurlos | Schnecke 592 oder Vögel |
| 6. Sucherei | Mond 523.3 oder Sterne Planeten |
| 7. Augenblick | Pflanzen oder Bäume 58 |
| 8. Stecknadel | Kochbuch 641 |

Material:

- Etiketten für Gruppeneinteilung
- 8 Umschläge mit Auftrag "Herr Jakob"
- Laufblätter
- Bleistifte
- Flipchart für Blätter Geschichte Jakob

Wir kriegen sie **Alle!!!**

Klassenschulungen vom KiGa bis 1. OS.

Voraussetzungen:

- Gute Vorbereitung
- Gute Vernetzung: Schulleitung ins Boot holen
- Flexibilität
- Volle Zustimmung des ganzen Teams
- Immer wieder überprüfen und anpassen



Spiralcurriculum:

Keine Hexerei – don`t worry be happy

Ziele:

Jeder kann mit einfachen Vorlagen und Überlegungen Klassenschulungen für seine Bibliothek zusammenstellen, die auf einander aufbauen.

Viel Erfolg!

Wir kriegen sie **Alle!!!**

Klassenschulungen vom KiGa bis 1. OS